


印刷方法について

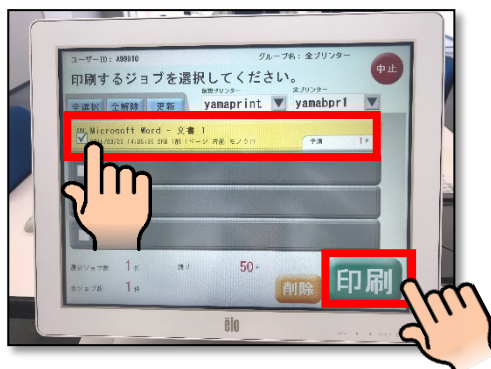
2022年4月にカラープリンタを導入しました。カラー印刷は、白黒印刷の5倍のポイントを消費します。

■新しい印刷方法




①空いているプリンタの読み取り機に学生証をかざします。

※空いているプリンタならどこでも印刷可能です。



②印刷したいジョブを指でタッチし、「印刷」をタッチします。

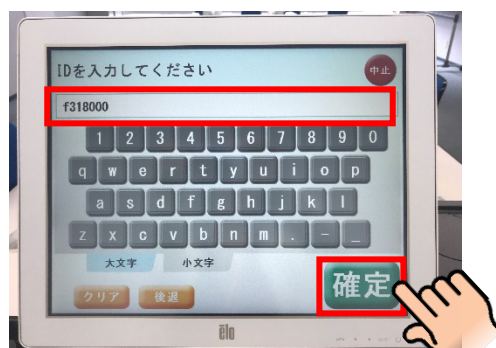


③印刷確認画面が出ますので、「はい」をタッチします。

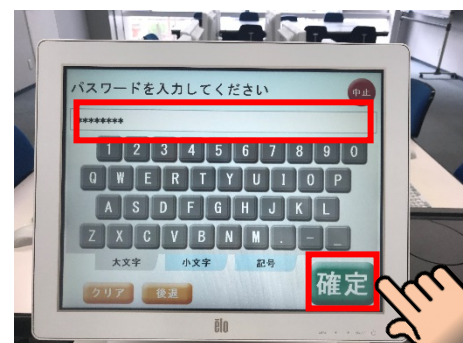
◎学生証を忘れた場合



①画面をタッチします。



②学籍番号を入力し、「確定」をタッチします。



③パスワード（UNIPA等と同じ）を入力し、「確定」をタッチします。

1,000ポイント/年（無償）

ポイントの追加購入も可能です。

2022年4月1日
お問合せは学術情報システム課
（3号館1階）まで