



ご入学おめでとうございます



本日の内容

1. 授業開始までに確実にやること
2. オンライン授業について
3. よくある質問について

山陽小野田市立山口東京理科大学
学術情報システム課





1. 授業開始までに 確実にやること



次ページ以降に記載のStep①から⑥までを、
授業開始日までに、各自で確実に実施いただく
ようにお願いします。



Step①～⑥まで、順番に実施してください。



Step① SOCUアカウントと初期パスワードを確認しよう



Step② パスワードを変更しよう



Step③ SOCUコンピュータ利用案内に入ろう



Step④ UNIPAにログインしよう



Step⑤ Moodleにログインしよう



Step⑥ Office365（メール）にログインしよう

このスライド資料はホームページに掲載していますので、この時間で全てを覚えなくても大丈夫です。
※掲載先URLは後で述べます。



Step①～⑥まで、順番に実施してください。



Step① SOCUアカウントと初期パスワードを確認しよう



Step② パスワードを変更しよう

Step③ SOCUコンピュータ利用案内に入ろう

Step④ UNIPAにログインしよう

Step⑤ Moodleにログインしよう

Step⑥ Office365（メール）にログインしよう



Step① SOCUアカウントと初期パスワード を確認しよう



エスオーシーユー

SOCUアカウントとは？

本学のコンピュータ設備や本学が契約している外部システムにアクセスするためのユーザIDです。

学籍番号が F124999 の場合

SOCUアカウントは **f124999** になります。

アルファベットは全て小文字です！

パスワード

本日初期パスワードを配布します（次ページ参照）。

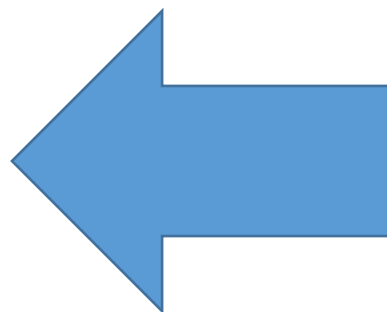
初期パスワードは**授業開始日までに各自で必ず変更**してください。





Step① SOCUアカウントと初期パスワードを確認しよう

配布された初期パスワードを手元に準備してください。



パスワードについて


現在、パスワードは下記になっています。

M E # 7 N r e r .

必ず、以下のどちらかの方法でパスワード変更処理を行ってください。

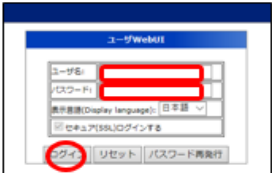
1. コンピュータ高習室等のPC等で「山口東京理科大学のコンピュータ利用案内」のページにある「SOCUアカウントパスワード変更」から行う。
2. スマホ、その他のPC等から、直接下記のページを参照して行う。

<https://auth.socu.ac.jp/>

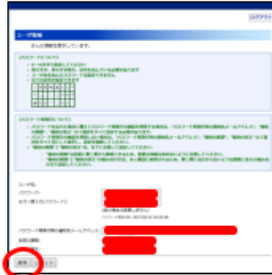


手順例

1. 「ユーザWebUI」が開くので、「ユーザー名」、「パスワード」を入力後、「ログイン」をクリック



2. 「ユーザ情報」が開くので必要事項を入力して、「保存」をクリック



設定するパスワードを入力。

- パスワード:
- もう一度入力(パスワード):

パスワードを忘れた場合の再発行要求の設定。

- 通知先メールアドレス:
受信可能な(大学以外の)メールアドレス。
スマホや個人所有のアドレス。
- 秘密の質問: / 秘密の答え:
再発行要求時に確認する台言葉
例) 質問: 母の旧姓 / 答え: 佐藤

以上。





Step① SOCUアカウントと初期パスワードを確認しよう

配布された初期パスワードを手元に準備してください。

パスワードについて

現在、パスワードは下記になっています。

M E # 7 N r e r .

必ず、以下のどちらかの方法でパスワード変更処理を行ってください。

1. コンピュータ実習室等のPC等で「山口東京理科大学のコンピュータ利用案内」のページにある「SOCUアカウントパスワード変更」から行う。
2. スマホ、その他のPC等から、直接下記のページを参照して行う。

<https://auth.socu.ac.jp/>

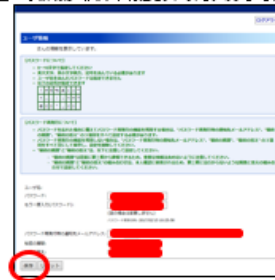


手順例

1. 「ユーザーWebUI」が開くので、「ユーザー」、「パスワード」を入力後、「ログイン」をクリック



2. 「ユーザー情報」が開くので必要事項を入力して、「保存」をクリック



設定するパスワードを入力。

- パスワード:
- もう一度入力(パスワード):

パスワードを忘れた場合の再発行要求の設定。

- 通知先メールアドレス:
受信可能な(大学以外の)メールアドレス
スマホや個人所有のアドレス。

秘密の質問: / 秘密の答え:

再発行要求時に確認する台言葉
例) 質問: 母の旧姓 / 答え: 佐藤

以上

①

②

③

① あなたの初期パスワードです。

② パスワード変更サイトのURLです。

スマホ (QRコード) から簡単にアクセス
できます!

③ パスワードの変更方法です。



Step①～⑥まで、順番に実施してください。



Step① SOCUアカウントと初期パスワードを確認しよう



Step② パスワードを変更しよう



Step③ SOCUコンピュータ利用案内に入ろう



Step④ UNIPAにログインしよう



Step⑤ Moodleにログインしよう



Step⑥ Office365（メール）にログインしよう



Step② パスワードを変更しよう



1. パスワード変更サイトにログインする

ユーザ名:	f124999	
パスワード:	●●●●●●●●	
表示言語(Display language):	日本語 ▼	
<input checked="" type="checkbox"/> セキュア(SSL)ログインする		
ログイン	リセット	パスワード再発行

SOCUアカウントを入力
例) **f124999**

アルファベットは全て小文字です！

初期パスワードを入力
例) **ME#7Nrer**

パスワード変更サイト
<https://auth.socu.ac.jp/>




Step② パスワードを変更しよう



2. 新しいパスワードを入力する

ユーザ名: f124999

パスワード: ●●●●●●

もう一度入力(パスワード): ●●●●●● 

(空の場合は変更しません)

パスワード更新日時: 2017/02/28 08:32:33

新しいパスワードを入力

- 【パスワードについて】
- 8~16文字で指定してください
 - 英大文字、英小文字両方、記号を含んでいる必要があります
 - ユーザ名を含んだパスワードは指定できません
 - 以下の記号が指定できます
- | | | | | | | | |
|---|---|----|---|---|---|---|---|
| ! | # | \$ | % | & | (|) | + |
| , | . | : | ; | = | ? | @ | [|
|] | ^ | _ | { | } | | | |

asdhfgd NGの例



Asdhfgd# 8文字以上

As d h f g d #

大文字 記号



Step② パスワードを変更しよう



3. メールアドレスと秘密の質問を設定する

メールアドレスを登録することで、パスワードを忘れた場合に、新しいパスワードの発行処理をメールで受け付けることができます。

※必須ではありませんがなるべく設定してください。

登録をせずにパスワードを忘れた場合は、事務室窓口での手続きが必要になります。

パスワード再発行時の通知先メールアドレス:

秘密の質問: **設定**

秘密の答え:

クリック

受信可能な（大学以外の）メールアドレスを入力

パスワード再発行時の通知先メールアドレス:

秘密の質問:

秘密の答え:

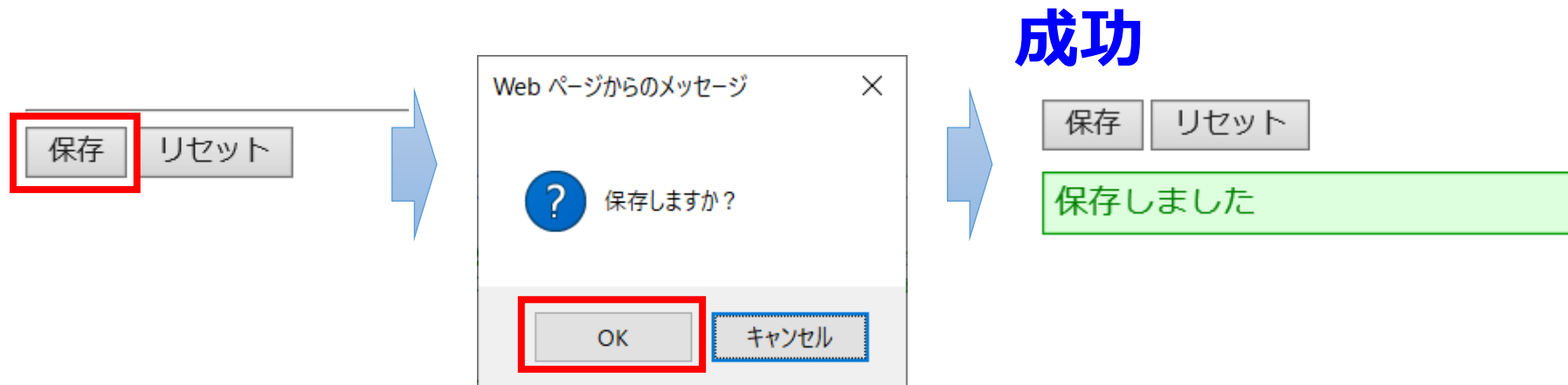
秘密の質問と答えを入力



Step② パスワードを変更しよう



4. 「保存」ボタンをクリックする



失敗

保存に失敗しました
メッセージ = パスワードが必要な強度を満たしていません
詳細情報
理由 = パスワードに記号が含まれていません
保守情報
情報1 = EU004_0828
情報2 = 19

失敗した場合は、内容を読んで対処してください。

Step①～⑥まで、順番に実施してください。



Step① SOCUアカウントと初期パスワードを確認しよう



Step② パスワードを変更しよう



Step③ SOCUコンピュータ利用案内に入ろう



Step④ UNIPAにログインしよう



Step⑤ Moodleにログインしよう



Step⑥ Office365（メール）にログインしよう





SOCUコンピュータ利用案内とは？

本学の情報設備や提供サービスについての総合案内サイトです。

アクセスしてみよう！

PCまたはスマホから、SOCUコンピュータ利用案内にアクセスしてみましよう。

<PC>

<http://www.ed.socu.ac.jp/>

<スマホ>



QRコード
(SOCUコンピュータ利用案内)

Step③ SOCUコンピュータ利用案内に入ろう



トップページ

<覚えてほしい3つのシステム>

① UNIPA…お知らせ、履修登録、成績照会など
ユニバ

② Moodle…教員からの授業指示、講義資料ダウンロード、課題提出、小テストなど
ムードル

③ Office365 (メール) …大学のメールの送受信
オフィスさんろくご



Step①～⑥まで、順番に実施してください。



Step① SOCUアカウントと初期パスワードを確認しよう



Step② パスワードを変更しよう



Step③ SOCUコンピュータ利用案内に入ろう



Step④ UNIPAにログインしよう



Step⑤ Moodleにログインしよう



Step⑥ Office365（メール）にログインしよう





Step④ UNIPAにログインしよう

ユニパ

SOCUコンピュータ利用案内

ログイン画面 (UNIPA) ※PC版の画面

関連システム

- UNIPA(学園生活支援システム)
- UNIPA(学園生活支援システム) スマホ版
- SOCU-Moodle (授業支援システム)
- キャリタスUC(就職支援システム)
- Office365(メール)
- 授業アンケート ※学内のみ閲覧可能
- 図書館蔵書検索
- 大学公式ホームページ

1



SOCUアカウント・**変更後のパスワード**を入力して、ログインしてみましょう。





Step④ UNIPAにログインしよう

ユニパ

ログイン後の画面 (UNIPA) ※PC版の画面

UNIVERSAL PASSPORT EX
GAKUEN SERIES

ホーム | メール設定 | サイトマップ | ログアウト

個人情報 | 履修関連 | 授業関連 | 成績関連 | アンケート | 安否確認回答

ポータル

2020年4月 本日 スケジュール

日	月	火	水	木	金	土
			1	2	3	4
5	6	7	8	9	10	11
12	13	14	15	16	17	18
19	20	21	22	23	24	25
26	27	28	29	30		

お知らせ

- ☑ (工学部)新学期ガイダンス及び授業開始の予定について(4/16日更新) [2020/04/16] [NEW](#)
- ☑ 2020年度第1学期履修登録について(4/16変更) [2020/04/16] [NEW](#)
- ☑ 4月17日の学科ガイダンスについて(1年生) [2020/04/16] [NEW](#)
- ☑ 【更新4/16】車両(自動車・バイク・原付)通学の手続きの延長について [2020/04/16] [NEW](#)
- ☑ 令和2年度 授業開始日の再繰り下げについて(4月16日更新) [2020/04/16] [NEW](#)
- ☑ 地方公共団体・民間団体等奨学金について [2020/04/15] [NEW](#)
- ☑ 車両(自動車・バイク・原付)通学の手続きについて [2020/04/15] [NEW](#)
- ☑ 4月の食堂・売店の営業日時について [2020/04/14] [NEW](#)
- ☑ 資料延滞にかかる督促メール及び返却について [2020/04/13] [NEW](#)
- ☑ 不特定多数の人と接する可能性のあるアルバイトの自粛要請について [2020/04/10]

全19件 [全て表示する](#)

就職情報

- ☑ 就職活動に関する相談について [2020/04/14] [NEW](#)
- ☑ 健康診断証明書の取り扱いについて [2020/04/03]
- ☑ 履歴書および封筒について [2020/03/24]

全6件 [全て表示する](#)

奨学金

- ☑ 地方公共団体・民間団体等奨学金について【4/15更新】 [2020/04/15] [NEW](#)
- ☑ 日本学生支援機構 給付・貸与奨学金 新規申込にかかわる重要なお知らせ [2020/04/09]
- ☑ 外国政府等奨学金について [2020/02/07]

全3件

お知らせの確認、履修登録、成績照会などができます。詳細は「UNIPA利用説明会」で説明します。



Step①～⑥まで、順番に実施してください。



Step① SOCUアカウントと初期パスワードを確認しよう



Step② パスワードを変更しよう



Step③ SOCUコンピュータ利用案内に入ろう



Step④ UNIPAにログインしよう



Step⑤ Moodleにログインしよう



Step⑥ Office365（メール）にログインしよう





Step⑤ Moodleにログインしよう

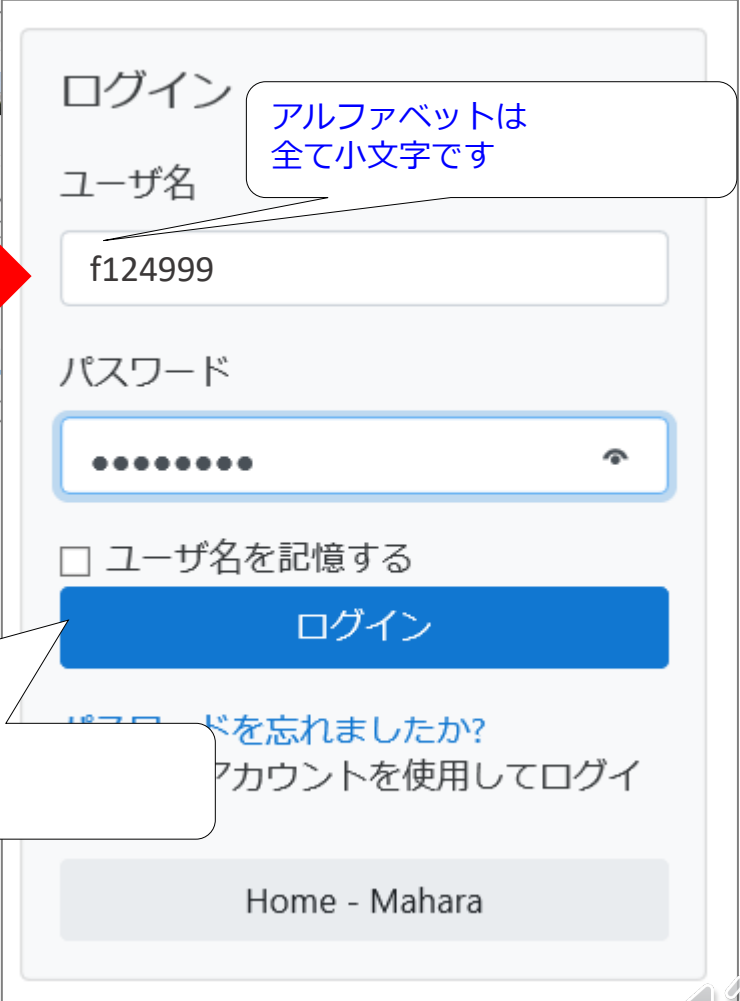
ムードル

SOCUコンピュータ利用案内

関連システム

- UNIPA(学園生活支援システム)
- UNIPA(学園生活支援システム) スマホ版
- ② • **SOCU-Moodle (授業支援システム)**
- キャリタスUC(就職支援システム)
- Office365(メール)
- 授業アンケート ※学内のみ閲覧可能
- 図書館蔵書検索
- 大学公式ホームページ

ログイン画面 (Moodle)



SOCUアカウント・**変更後のパスワード**を入力して、ログインしてみましょう。





Step⑤ Moodleにログインしよう

ムードル

ログイン後の画面 (Moodle) ※PC版の画面

教員からの授業指示の確認、
講義資料ダウンロード、
課題提出、小テストなど
※利用しない授業もあります。
教員の指示に従ってください。



<オンライン授業特設ページ>

- 第4学期 (11/19~)
- 第3学期 (9/23~)
- 第2学期 (7/6~9/5)
- 第1学期 (5/11~7/3)

FAQ (教職員専用)

- 教員向けFAQ (よくある質問)
- 教員向けマニュアル
- 教員向けオンライン授業関連

オンライン申請 (教職員専用)

- コース追加申請
- 複数コースの統合申請
- コースデータ移行申請

FAQ (学生向け)

- 学生向けマニュアル





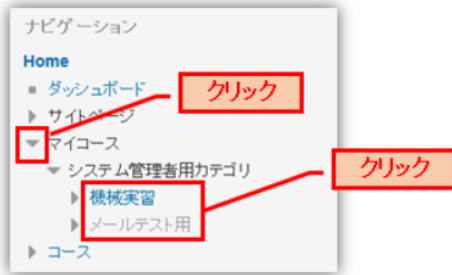
Step⑤ Moodleにログインしよう

ムードル

ログイン後の画面 (Moodle) マニュアルに記載の内容をちょっとだけ説明します。

SOCU-Moodle内では、自分が履修している授業のコースのみ表示することができます。

コースを表示するには、【ナビゲーションブロック】を使用します。



- ① 【ナビゲーションブロック】内の【マイコース】の左側の三角のマークをクリックします。
- ② 表示されたコースの中から、表示したいコースの名前をクリックしてください。

(注意) マイコースに表示されるのはUNIPAで履修登録した翌日です。
なお、先生がMoodleを利用しない場合は表示されません。

授業の内容を確認しよう

コースには、次の内容が表示されます。



Step①～⑥まで、順番に実施してください。



Step① SOCUアカウントと初期パスワードを確認しよう



Step② パスワードを変更しよう



Step③ SOCUコンピュータ利用案内に入ろう



Step④ UNIPAにログインしよう



Step⑤ Moodleにログインしよう



Step⑥ Office365 (メール) にログインしよう





Step⑥ Office365(メール)にログインしよう

オフィスさんろくご

メールアドレスは学籍番号が F124999 の場合、
f124999@ed.socu.ac.jp になります。

SOCUコンピュータ利用案内

ログイン画面 (Office365)

関連システム

- UNIPA(学園生活支援システム)
- UNIPA(学園生活支援システム) スマホ版
- SOCU-Moodle (授業支援システム)
- キャリアタスUC(就職支援システム)
- Office365(メール)**
- 授業アンケート ※学内のみ閲覧可能
- 図書館蔵書検索
- 大学公式ホームページ

Microsoft

メールアドレス

サインイン

f124999@ed.socu.ac.jp

アカウントをお持ちではない場合、作成できます。

アカウントにアクセスできない場合

次へ

Microsoft

← f124999@ed.socu.ac.jp

パスワード

パスワードの入力

.....

パスワードを忘れた場合

サインイン

③

メールアドレス・変更後のパスワードを入力して、ログインしてみましょう。



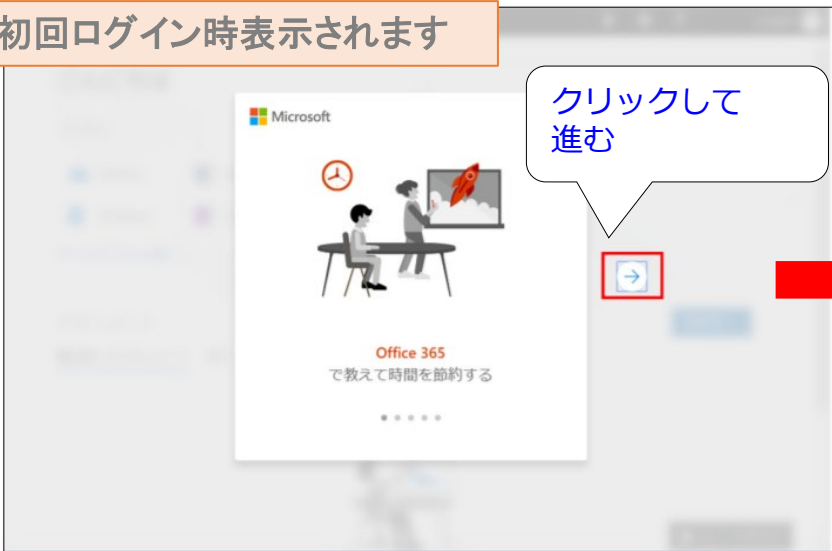


Step⑥ Office365(メール)にログインしよう

オフィスさんろくご

ログイン後の画面 (Office365) ※PC版の画面

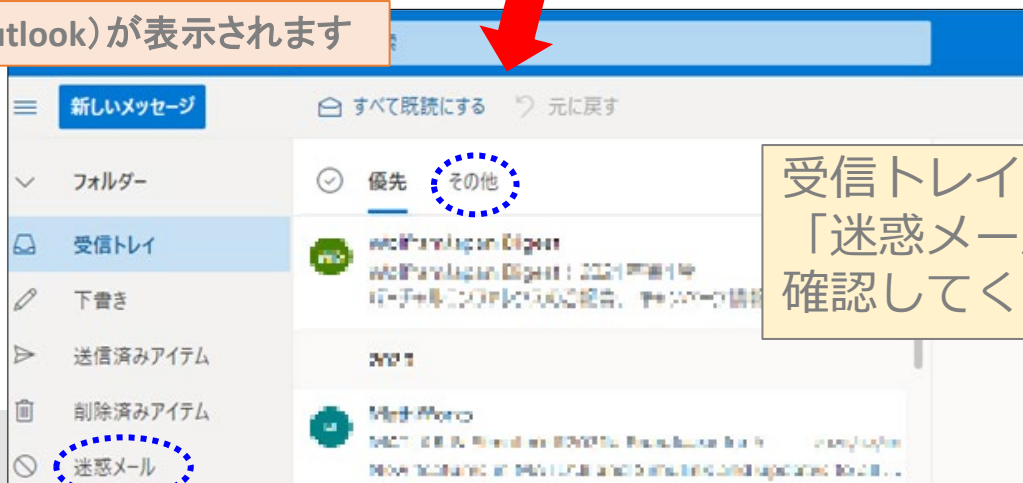
初回ログイン時表示されます



Office365のホーム画面が表示されます



メール画面 (Outlook) が表示されます



受信トレイの「その他」や「迷惑メール」も定期的に確認してください。



Step①～⑥までの問い合わせ先について



初期パスワードを紛失した、どうしてもログインできないといった場合は
3号館1階 学術情報システム課までお越しください。(平日9:00-17:00 (12:45-13:45除く))

CAMPUS MAP 山陽小野田市立山口東京理科大学キャンパスマップ

売店の横です。

売店 学術情報システム課

談話室

県道354号線

AED (自動体外式除細動器) 設置場所

公立大学法人 山陽小野田市立
山口東京理科大学
〒756-0884
山口県山陽小野田市大学通 1-1-1 TEL.0836-88-3500

① 1号館	⑥ 6号館	⑪ 第2食堂	⑮ 客員宿舎
② 2号館	⑦ 7号館	⑫ きらきら食堂	⑯ 学生宿舎
③ 3号館	⑧ 8号館	⑬ 図書館	⑰ 理科大前バス停
④ 4号館	⑨ 売店	⑭ 図書館別館	⑱ スマイルモニュメント
⑤ 5号館	⑩ 第1食堂	⑮ 体育館	⑳ シンボル塔「若さ」
			㉑ 校内薬用植物園



2. オンライン授業について



一部授業はZoomによるオンラインでの実施となります。オンライン授業の参加方法についてご説明します。

2. オンライン授業について



- オンライン授業に関する資料はMoodleの
〔オンライン授業特設ページ〕に掲載しています。



<掲載内容>

- ・ 事前に準備すること
- ・ オンライン授業への参加方法
- ・ Zoomの操作方法
- ・ Moodleリンク集

など

<オンライン授業特設ページ>

オンライン授業 (2023年度)

2. オンライン授業について ～オンライン授業特設ページ～



日本語 (ja) ▾

オンライン授業 (2023年度)

[Home](#) / [コース](#) / [オンライン授業](#) / [オンライン授業 \(2023年度\)](#)

ナビゲーション

- ▼ Home
 - 🏠 ダッシュボード
 - ▶ サイトページ
 - ▼ マイコース
 - ▶ 過年度コース
 - ▶ マニュアル (教員向け)
 - ▼ コース
 - ▼ オンライン授業
 - ▼ **オンライン授業 (2023年度)**
 - コンピテンシ
 - 評価
 - ▶ はじめに
 - ▶ 1. 事前準備
 - ▶ 2. オンライン授業の参加方法・録画データ視聴方法
 - ▶ 3. Zoomの操作方法
 - ▶ 4. Q&A集
 - ▶ 5. Moodleリンク集 (後期)
※随時更新
 - ▶ 6. 自宅や自分のPC等からの受講が難しい方へ
 - ▶ トピック 9
 - ▶ トピック 10
 - ▶ トピック 11
 - ▶ トピック 12
 - ▶ トピック 13
 - ▶ トピック 14

▼ お知らせ

(2023/ 9/12) 「Moodleリンク集 (後期)」を公開しました。
(2023/ 4/ 7) 「Moodleリンク集 (前期)」を公開しました。
(2023/3/31) 「オンライン授業 (2023年度)」を公開しました。

▼ はじめに

2023年度のオンライン授業についての説明をまとめたページです。

新入生の方へ
必ず全ての資料に目を通してください。

在学生の方へ
オンライン授業の受講方法は昨年と同じです。

▼ 1. 事前準備

 [オンライン授業受講の手引き【事前準備編】](#)

▼ 2. オンライン授業の参加方法・録画データ視聴方法

2. オンライン授業について ～オンライン授業特設ページ～



日本語 (ja) ▾

- 2. オンライン授業の参加方法・録画データ視聴方法
- 3. Zoomの操作方法
- 4. Q&A集
- 5. Moodleリンク集 (前期) ※ 随時更新
- 5. Moodleリンク集 (後期) ※ 随時更新
- 6. 自宅や自分のPC等からの受講が難しい方へ
 - トピック9
 - トピック10
 - トピック11
 - トピック12
 - トピック13
 - トピック14
 - トピック15
- 工学部
- 薬学部
- 工学研究科
- 特別コース
- 過年度コース
- Miscellaneous

管理

▼ コース管理

▼ 1. 事前準備

- オンライン授業受講の手引き【事前準備編】

▼ 2. オンライン授業の参加方法・録画データ視聴方法

- オンライン授業受講の手引き【授業参加編】
- オンライン授業受講の手引き【録画視聴編】

▼ 3. Zoomの操作方法

- オンライン授業受講の手引き【Zoom操作編】

①事前準備編

②授業参加編

③録画視聴編

④Zoom操作編

2. オンライン授業について ～オンライン授業特設ページ～



日本語 (ja) ▾

- > 2. オンライン授業の参加方法・録画データ視聴方法
- > 3. Zoomの操作方法
- > 4. Q&A集
- > 5. Moodleリンク集 (前期) ※ 随時更新
- > 5. Moodleリンク集 (後期) ※ 随時更新
- > 6. 自宅や自分のPC等からの受講が難しい方へ
 - > トピック9
 - > トピック10
 - > トピック11
 - > トピック12
 - > トピック13
 - > トピック14
 - > トピック15
- > 工学部
- > 薬学部
- > 工学研究科
- > 特別コース
- > 過年度コース
- > Miscellaneous

管理

▾ コース管理

▾ 1. 事前準備

- 📄 オンライン授業受講の手引き【事前準備編】

▾ 2. オンライン授業の参加方法・録画データ視聴方法

- 📄 オンライン授業受講の手引き【授業参加編】
- 📄 オンライン授業受講の手引き【録画視聴編】

▾ 3. Zoomの操作方法

- 📄 オンライン授業受講の手引き【Zoom操作編】

①事前準備編

②授業参加編

③録画視聴編

④Zoom操作編



3. よくある質問について



新入生からよくある、コンピュータ関連の質問についてご説明します。

3. よくある質問について



- 新入生からよくある質問について、SOCUコンピュータ利用案内の〔新入生向けページ〕に掲載しています。

<http://www.ed.socu.ac.jp/firstyear/>

QRコード



SOCUコンピュータ利用案内

山陽小野田市立山口東京理科大学の情報設備や提供サービスについての案内をします。

サイト内検索...

HOME | 施設・設備利用案内 | サービス | サイトライセンスソフトウェア | 各種申請用紙

サイトマップ | お問い合わせ

HOME



新着情報

2023年7月24日 **NEW!** 【お知らせ】8月・9月のコンピュータ実習室・ラウンジ開室状況について

2023年5月29日 【お知らせ】6月・7月のコンピュータ実習室・ラウンジ開室状況について

SOCUアカウントパスワード変更

**SOCU アカウント
パスワード変更**

>>SOCUアカウントとは

はじめにお読みください

- ・はじめに（学生向け）
- ・はじめに（教職員向け）
- ・はじめに（科目等履修生向け）

新入生向け特設ページ(期間限定)

新入生向け特設ページ

3. よくある質問について



SOCUコンピュータ利用案内

山陽小野田市立山口東京理科大学の情報設備や提供サービスについての案内をします。

[サイトマップ](#) | [お問い合わせ](#)

[HOME](#) [施設・設備利用案内](#) [サービス](#) [サイトライセンスソフトウェア](#) [各種申請用紙](#)

[HOME](#) > [2023年度新入生向け特設ページ](#)

2023年度新入生向け特設ページ

新入生からよくある質問への回答（リンク）をまとめた特設ページです（期間限定公開）。

- 2023年度コンピュータ利用説明会スライド資料

PCセットアップ関連

- 新しいPCを初めて起動しました。まずどうしたらいいでしょうか？
⇒ [Windows11の初期セットアップ方法（マイクロソフトアカウント）](#) をご確認ください。
(必ずしもこの通り設定する必要はありません。一例として参考にしてください。)
- Office製品（パワーポイントやエクセル）をインストールしたいです。
⇒ [MicrosoftOfficeの無償提供についての「利用手順」](#) をご確認ください。
- 大学の無線LANを利用したいです。
⇒ [無線LANの利用の「利用手順」](#) をご確認ください。

大学内に設置されているパソコンについて


- 大学で自由に利用できるパソコンはどこにありますか？
⇒ [大学のPC・プリンタ設置場所（MAP）](#) をご参照ください。
- 大学のパソコンはどうやって利用できますか？
⇒ SOCUアカウントとパスワードでログインして利用できます（[大学設置PCへのログイン方法](#) ）。
- 大学のパソコンはいつでも利用できますか？

3. よくある質問について

(1) PCセットアップ関連



PCセットアップ関連



- ① 新しいPCを初めて起動しました。まずどうしたらいいでしょうか？
⇒ [Windows11の初期セットアップ方法（マイクロソフトアカウント）](#)  をご確認ください。
(必ずしもこの通り設定する必要はありません。一例として参考にしてください。)
- ② Office製品（パワーポイントやエクセル）をインストールしたいです。
⇒ [MicrosoftOfficeの無償提供についての「利用手順」](#) をご確認ください。
- ③ 大学の無線LANを利用したいです。
⇒ [無線LANの利用の「利用手順」](#) をご確認ください。

3. よくある質問について

(2) 大学設置のパソコン

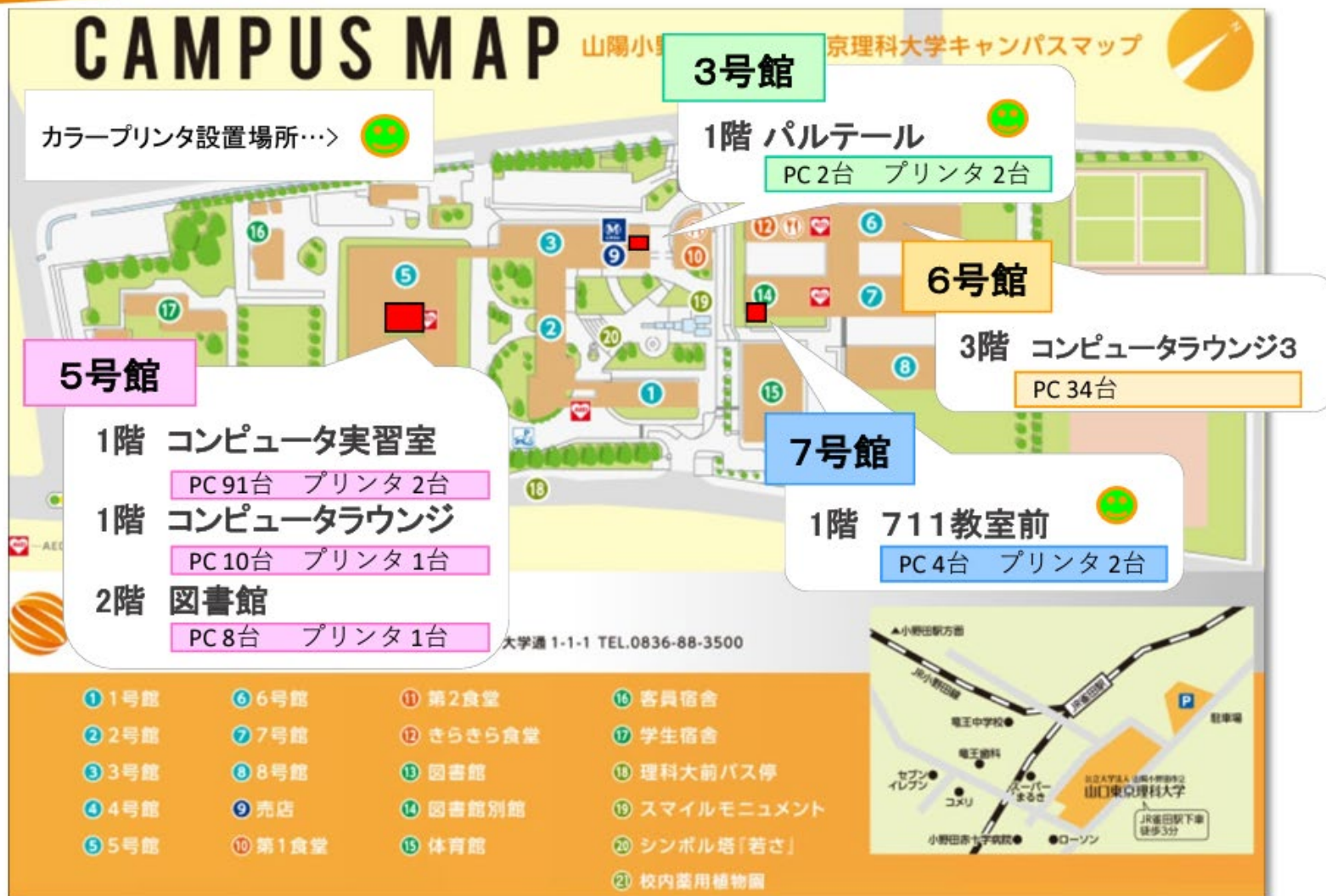


大学内に設置されているパソコンについて

- ④ 大学で自由に利用できるパソコンはどこにありますか？
⇒ [大学のPC・プリンタ設置場所 \(MAP\)](#)  をご参照ください。
- ⑤ 大学のパソコンはどうやって利用できますか？
⇒ SOCUアカウントとパスワードでログインして利用できます ([大学設置PCへのログイン方法](#) )。
- ⑥ 大学のパソコンはいつでも利用できますか？
⇒ 設置場所によって利用可能な時間は異なります。[コンピュータ実習室およびコンピュータラウンジの利用](#)をご確認ください。




大学のPC・プリンタ設置場所 (MAP)





大学設置のPCへのログイン方法

SOCUアカウントと
パスワードを入力



PCをシャットダウンしないでください



利用を終了する時は
このアイコンを
ダブルクリック

3. よくある質問について (3) 大学設置のプリンタ



大学内に設置されているプリンタについて

- 大学で自由に利用できるプリンタはどこにありますか？

⇒ [大学のPC・プリンタ設置場所 \(MAP\)](#)  をご参照ください。

- ⑦ 大学のプリンタへはどうやって印刷できますか？

⇒ 大学のPCからは直接印刷が可能です。


自分のPCやスマホから印刷する場合は、まず、事前の設定が必要です。[オンデマンドプリンタ](#)の利用手順を確認して、設定してください。


- ⑧ 大学のプリンタはどうやって操作すればいいですか？

⇒ [オンデマンドプリンタの印刷方法](#)  をご確認ください。

- ⑨ プリンタの印刷は有料ですか？

⇒ 学生一人あたり、年間1,000ポイントまで無償で利用可能です。(白黒印刷：1ポイント消費、カラー印刷：5ポイント消費)

パソコンのデフォルト印刷設定を白黒印刷に変更しておくことを推奨します。(設定変更方法は[こちら](#) )

なお、ポイントを追加購入(有償)することも可能です。(購入方法は[こちら](#) )

- カラー印刷はできますか？

⇒ カラー対応プリンタ(パルテール/711教室前に各1台設置)をご利用ください。

印刷方法について

2022年4月にカラープリンタを導入しました。カラー印刷は、白黒印刷の5倍のポイントを消費します。

■新しい印刷方法



①空いているプリンタの読み取り機に学生証をかざします。

※空いているプリンタならどこでも印刷可能です。



②印刷したいジョブを指でタッチし、「印刷」をタッチします。

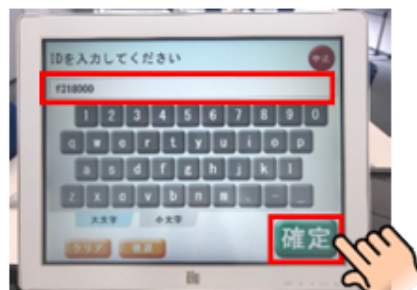


③印刷確認画面が出ますので、「はい」をタッチします。

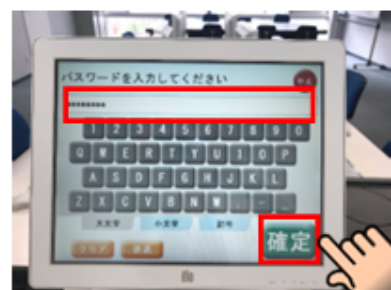
◎学生証を忘れた場合



①画面をタッチします。



②学籍番号を入力し、「確定」をタッチします。



③パスワード (UNIPA 等と同じ) を入力し、「確定」をタッチします。

1,000ポイント/
年 (無償)

ポイントの追加購入も可能です。

2022年4月1日
お問合せは学術情報システム課
(3号館1階) まで

山口東京理科大学

デフォルト印刷設定を白黒印刷に変更する方法

[プリンタの印刷設定]を開き、デフォルト値が”カラー印刷”となっているので、**”白黒印刷”に変更**し、[OK]をクリックする。





カラー印刷1枚につき、**白黒印刷5枚分**に相当するポイントを消費します。

意図せずポイントを大量消費してしまわないよう、本設定を必ず行っておきましょう。



[プリンタの印刷設定]の開き方

(Windows10の場合)

1. [スタート ], [設定 ], [デバイス]、[プリンターとスキャナー]の順にクリックする。
2. “yamaprint”を選択し、[管理]、[印刷設定]の順にクリックする。



(Windows11の場合)

1. [スタート ], [設定 ], [Bluetoothとデバイス]、[プリンターとスキャナー]の順にクリックする。
2. “yamaprint”を選択し、[印刷設定]をクリックする。



3. よくある質問について (4) その他




斡旋PCについて

- 斡旋PCを購入しました。販売日や販売場所について教えてください。
 - ⇒ 販売日について：) です。
 -) です。
- 販売時間や場所の詳細は、別途、UNIPAでお知らせします。
- 斡旋PCが故障したので、修理に出したいです。(4年または6年保証に加入の方、または保証加入していないが購入後1年以内の方)
 - ⇒ お問い合わせの「斡旋ノートパソコンの修理について」を参照してください。

PCの貸し出しについて

- 故障したPCの修理中に、大学からPCを貸し出してもらうことは可能ですか？
 - ⇒ 可能です。授業用ノートパソコンの貸出をご確認ください。
- PCを持ってくるのを忘れてしまいました。大学からPCを貸し出してもらうことは可能ですか？
 - ⇒ 教員の許可があれば、当日のみ貸し出し可能です。授業用ノートパソコンの貸出をご確認ください。

SOCUアカウントやパスワードについて

- SOCUアカウントとは何でしょうか
 - ⇒ SOCUアカウントの利用 をお読みください。
- パスワードを忘れてしまいました
 - ⇒ 再発行用のメールアドレスを登録している場合は、パスワード再発行方法  をお試してください。
 - 登録していない場合は、学術情報システム課窓口(3号館1階)までお越しください。