




ご入学おめでとうございます



本日の内容

1. 授業開始までに確実にやること
2. オンライン授業について
3. よくある質問について

2022年4月 山陽小野田市立山口東京理科大学
学術情報システム課



1. 授業開始までに 確実にやること



次ページ以降に記載のStep①から⑥までを、
授業開始日までに、各自で確実に実施いただく
ようにお願いします。

2022年度の授業開始日：4月11日（月）

Step①～⑥まで、順番に実施してください。



Step① SOCUアカウントと初期パスワードを確認しよう



Step② パスワードを変更しよう



Step③ SOCUコンピュータ利用案内に入ろう



Step④ UNIPAにログインしよう



Step⑤ Moodleにログインしよう



Step⑥ Office365（メール）にログインしよう

このスライド資料はホームページに掲載していますので、この時間で全てを覚えなくても大丈夫です。
※掲載先URLは後で述べます。



Step①～⑥まで、順番に実施してください。



Step① SOCUアカウントと初期パスワードを確認しよう



↓
Step② パスワードを変更しよう

↓
Step③ SOCUコンピュータ利用案内に入ろう

↓
Step④ UNIPAにログインしよう

↓
Step⑤ Moodleにログインしよう

↓
Step⑥ Office365（メール）にログインしよう

Step① SOCUアカウントと初期パスワードを確認しよう



エスオーシーユー

SOCUアカウントとは？

本学のコンピュータ設備や本学が契約している外部システムにアクセスするためのユーザIDです。

学籍番号が F122999 の場合

SOCUアカウントは **f122999** になります。

先頭のアルフベットは小文字です！

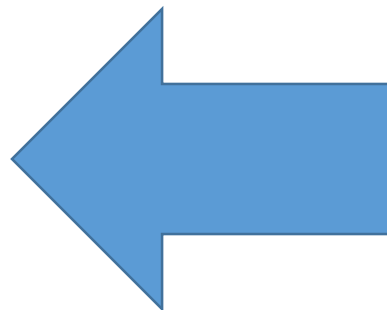
パスワード

本日初期パスワードを配布します（次ページ参照）。
初期パスワードは**授業開始日までに各自で必ず変更**してください。

Step① SOCUアカウントと初期パスワードを確認しよう



配布された
初期パスワードを手元に
準備してください。



パスワードについて

現在、パスワードは下記になっています。

M E # 7 N r e r

必ず、以下のどちらかの方法でパスワード変更処理を行ってください。

1. コンピュータ実習室等のPC等で「山口東京理科大学のコンピュータ利用案内」のページにある「SOCU アカウントパスワード変更」から行う。
2. スマホ、その他のPC等から、直接下記のページを参照して行う。

<https://auth.socu.ac.jp/>



手順例

1. 「ユーザWebUI」が開くので、「ユーザー」、「パスワード」を入力後、「ログイン」をクリック。

2. 「ユーザ情報」が開くので必要事項を入力して、「保存」をクリック。

設定するパスワードを入力。

- ☐ パスワード:
- ☐ もう一度入力(パスワード):

パスワードを忘れた場合の再発行要求の設定。

- ☐ 通知先メールアドレス:
受信可能な(大学以外の)メールアドレス。
スマホや個人所有のアドレス。

☐ 秘密の質問: / ☐ 秘密の答え:

再発行要求時に確認する台言葉

例) 質問: 母の旧姓・答え: 佐藤

以上。

Step① SOCUアカウントと初期パスワードを確認しよう



パスワードについて

現在、パスワードは下記になっています。

M E # 7 N r e r

必ず、以下のどちらかの方法でパスワード変更処理を行ってください。

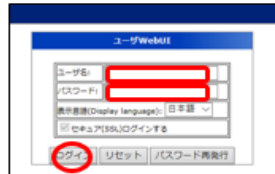
1. コンピュータ実習室等のPC等で「山口東京理科大学のコンピュータ利用案内」のページにある「SOCU アカウントパスワード変更」から行う。
2. スマホ、その他のPC等から、直接下記のページを参照して行う。

<https://auth.socu.ac.jp/>

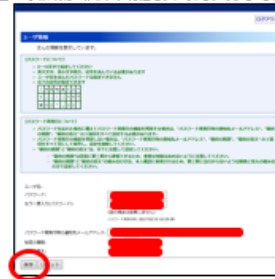


手順例

1. 「ユーザWebUI」が開くので、「ユーザー名」、「パスワード」を入力後、「ログイン」をクリック。



2. 「ユーザ情報」が開くので必要事項を入力して、「保存」をクリック。



設定するパスワードを入力。

- ☐ パスワード:
- ☐ もう一度入力(パスワード):

パスワードを忘れた場合の再発行要求の設定。

- ☐ 通知先メールアドレス:
受信可能な(大学以外の)メールアドレス
スマホや個人所有のアドレス。

☐ 秘密の質問: / ☐ 秘密の答え:

再発行要求時に確認する台言葉

例) 質問: 母の旧姓・答え: 佐藤

以上

配布された 初期パスワードを手元に 準備してください。

① あなたの初期パスワードです。

② パスワード変更サイトのURLです。

スマホ (QRコード) から簡単にアクセス
できます！

③ パスワードの変更方法です。

Step①～⑥まで、順番に実施してください。



Step① SOCUアカウントと初期パスワードを確認しよう



Step② パスワードを変更しよう



Step③ SOCUコンピュータ利用案内に入ろう



Step④ UNIPAにログインしよう



Step⑤ Moodleにログインしよう



Step⑥ Office365（メール）にログインしよう

Step② パスワードを変更しよう



1. パスワード変更サイトにログインする

A screenshot of a web form for logging into the password change site. The form has a blue header bar. It contains several input fields: 'ユーザ名' (Username) with the value 'f122999', 'パスワード' (Password) with masked dots, '表示言語(Display language):' (Display language) with a dropdown menu set to '日本語' (Japanese), and a checkbox for 'セキュア(SSL)ログインする' (Secure (SSL) login) which is checked. At the bottom, there are three buttons: 'ログイン' (Login), 'リセット' (Reset), and 'パスワード再発行' (Reset password). The 'ログイン' button is highlighted with a red box.

SOCUアカウントを入力
例) f122999

先頭のアルファベットは小文字です！

初期パスワードを入力
例) ME#7Nrer

パスワード変更サイト
<https://auth.socu.ac.jp/>



Step② パスワードを変更しよう



2. 新しいパスワードを入力する

ユーザ名: f122999

パスワード:

もう一度入力(パスワード):

(空の場合は変更しません)

パスワード更新日時: 2017/02/28 08:32:33

新しいパスワードを
入力

【パスワードについて】

- 8～16文字で指定してください
- 英大文字、英小文字両方、記号を含んでいる必要があります
- ユーザ名を含んだパスワードは指定できません
- 以下の記号が指定できます

!	#	\$	%	&	()	+
,	.	:	;	=	?	@	[
]	^	_	{	}			

asdhfgd

NGの例



Asdhfgd#

8文字以上

大文字

記号

Step② パスワードを変更しよう



3. メールアドレスと秘密の質問を設定する

メールアドレスを登録することで、パスワードを忘れた場合に、新しいパスワードの発行処理をメールで受け付けることができます。

※必須ではありませんがなるべく設定してください。

登録をせずにパスワードを忘れた場合は、事務室窓口での手続きが必要になります。

パスワード再発行時の通知先メールアドレス:

秘密の質問:

秘密の答え:

受信可能な（大学以外の）メールアドレスを入力

クリック

パスワード再発行時の通知先メールアドレス:

秘密の質問:

秘密の答え:

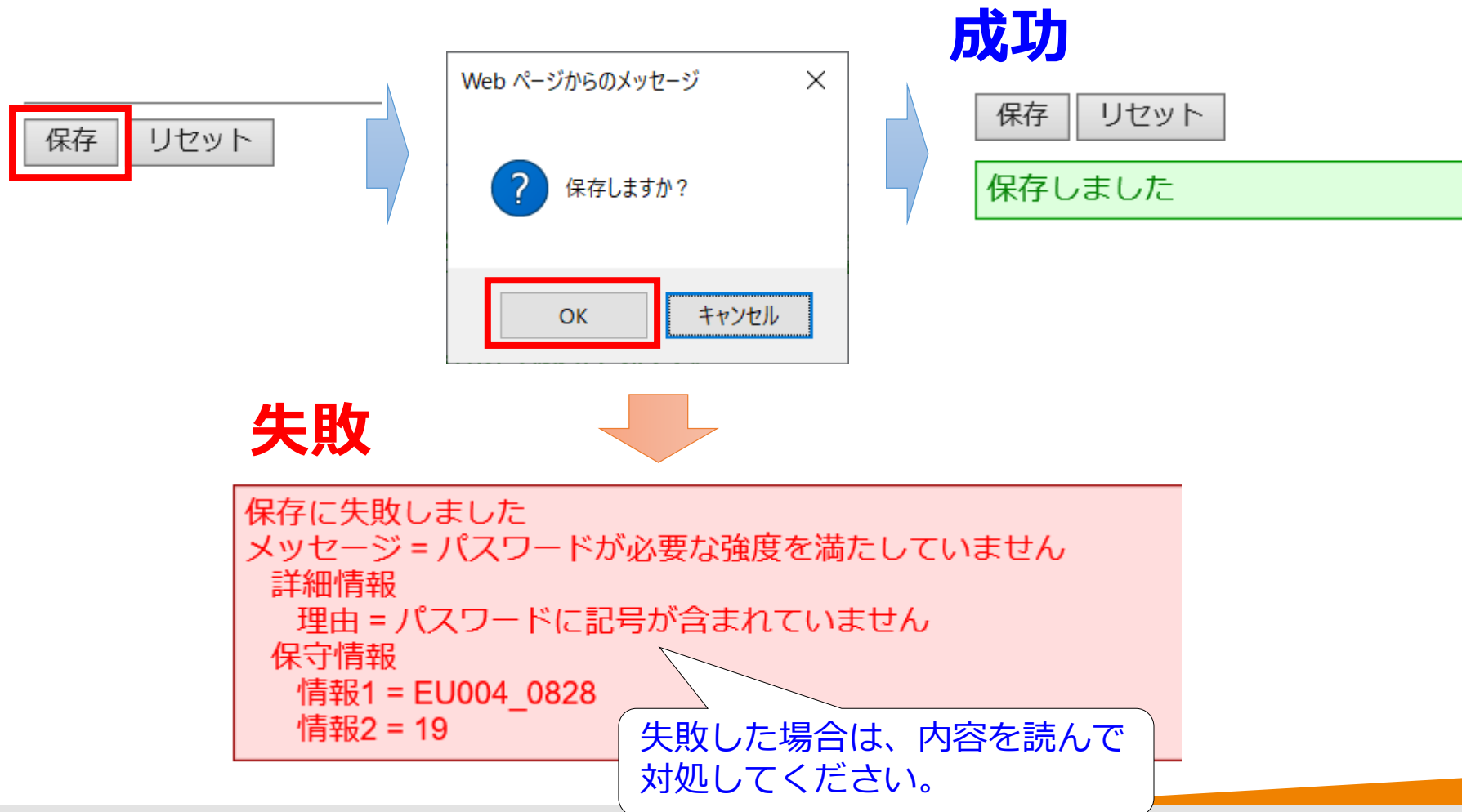
キャンセル

秘密の質問と答えを入力

Step② パスワードを変更しよう



4. 「保存」ボタンをクリックする



Step①～⑥まで、順番に実施してください。



Step① SOCUアカウントと初期パスワードを確認しよう



Step② パスワードを変更しよう



Step③ SOCUコンピュータ利用案内に入ろう



Step④ UNIPAにログインしよう



Step⑤ Moodleにログインしよう



Step⑥ Office365（メール）にログインしよう

Step③ SOCUコンピュータ利用案内に入ろう



SOCUコンピュータ利用案内とは？

本学の情報設備や提供サービスについての総合案内サイトです。

アクセスしてみよう！

PCまたはスマホから、SOCUコンピュータ利用案内にアクセスしてみましよう。

<PC>

<http://www.ed.socu.ac.jp/>

<スマホ>



QRコード
(SOCUコンピュータ利用案内)

Step③ SOCUコンピュータ利用案内に入ろう



トップページ

SOCUコンピュータ利用案内
山陽小野田市立山口東京理科大学の情報設備や提供サービスについての案内をします。

サイト内検索 ... Q
サイトマップ | お問い合わせ

HOME 施設・設備利用案内 サービス サイトライセンスソフトウェア 各種申請用紙

HOME



新着情報

2020年3月6日 **NEW!** 【3.30更新】新型コロナウイルス対策によるコンピュータ室の臨時閉室について

SOCUアカウントパスワード変更

 **SOCU アカウント
パスワード変更**

>>SOCUアカウントとは

はじめにお読みください

- ・はじめに（学生向け）
- ・はじめに（教職員向け）
- ・はじめに（科目等履修生向け）

お問い合わせ

- ・各種お問い合わせ先
- ※教職ノートパソコンの修理など

<覚えてほしい3つのシステム>

関連システム

- ①
 - ・ UNIPA(学園生活支援システム)
 - ・ UNIPA(学園生活支援システム) スマホ版
- ②
 - ・ SOCU-Moodle（授業支援システム）
 - ・ キャリタスUC(就職支援システム)
- ③
 - ・ Office365(メール)

授業アンケート ※学内のみ閲覧可能

図書館蔵書検索

① UNIPA…お知らせ、履修登録、成績照会など
ユニバ

② Moodle…教員からの授業指示、講義資料ダウンロード、課題提出、小テストなど
ムードル

③ Office365（メール）…大学のメールの送受信
オフィスさんくご

「関連システム」は
ページの下の方に
あります。



Step①～⑥まで、順番に実施してください。



Step① SOCUアカウントと初期パスワードを確認しよう



Step② パスワードを変更しよう



Step③ SOCUコンピュータ利用案内に入ろう



Step④ UNIPAにログインしよう



Step⑤ Moodleにログインしよう



Step⑥ Office365（メール）にログインしよう



Step④ UNIPAにログインしよう


ユニパ

SOCUコンピュータ利用案内

ログイン画面（UNIPA） ※PC版の画面

関連システム

- UNIPA(学園生活支援システム)
- UNIPA(学園生活支援システム) スマホ版
- SOCU-Moodle (授業支援システム)
- キャリタスUC(就職支援システム)
- Office365(メール)
- 授業アンケート ※学内のみ閲覧可能
- 図書館蔵書検索
- 大学公式ホームページ



SOCUアカウント・**変更後のパスワード**を入力して、ログインしてみましょう。



Step④ UNIPAにログインしよう

ユニパ

ログイン後の画面（UNIPA） ※PC版の画面

UNIVERSAL PASSPORT EX
GAKUEN SERIES

ホーム | メール設定 | サイトマップ | ログアウト

個人情報 | 履修関連 | 授業関連 | 成績関連 | アンケート | 安否確認回答

ポータル

2020年4月 | 本日 | スケジュール

日	月	火	水	木	金	土
			1	2	3	4
5	6	7	8	9	10	11
12	13	14	15	16	17	18
19	20	21	22	23	24	25
26	27	28	29	30		

授業情報

4月16日(木)
該当する授業はありません

4月17日(金)
該当する授業はありません

お気に入り

山陽小野田市立山口東京理科大学
東京理科大学
公立諏訪東京理科大学

お知らせ

☒

(工学部)新学期ガイダンス及び授業開始の予定について(4/16日更新) [2020/04/16] [NEW](#)

☒

2020年度第1学期履修登録について(4/16変更) [2020/04/16] [NEW](#)

☒

4月17日の学科ガイダンスについて(1年生) [2020/04/16] [NEW](#)

☒

【更新4/16】車両(自動車・バイク・原付)通学の手続きの延長について [2020/04/16] [NEW](#)

☒

令和2年度 授業開始日の再繰り下げについて(4月16日更新) [2020/04/16] [NEW](#)

☒

地方公共団体・民間団体等奨学金について [2020/04/15] [NEW](#)

☒

車両(自動車・バイク・原付)通学の手続きについて [2020/04/15] [NEW](#)

☒

4月の食堂・売店の営業日時について [2020/04/14] [NEW](#)

☒

資料延滞にかかる督促メール及び返却について [2020/04/13] [NEW](#)

☒

不特定多数の人と接する可能性のあるアルバイトの自粛要請について [2020/04/10]

全19件 [全て表示する](#)

就職情報

☒

就職活動に関する相談について [2020/04/14] [NEW](#)

☒

健康診断証明書の取り扱いについて [2020/04/03]

☒

履歴書および封筒について [2020/03/24]

全6件 [全て表示する](#)

奨学金

☒

地方公共団体・民間団体等奨学金について【4/15更新】 [2020/04/15] [NEW](#)

☒

日本学生支援機構 給付・貸与奨学金 新規申込にかかわる重要なお知らせ [2020/04/09]

☒

外国政府等奨学金について [2020/02/07]

全3件

お知らせの確認、履修登録、成績照会などができます。
詳細は「UNIPA利用説明会」で説明します。



Step①～⑥まで、順番に実施してください。



Step① SOCUアカウントと初期パスワードを確認しよう



Step② パスワードを変更しよう



Step③ SOCUコンピュータ利用案内に入ろう



Step④ UNIPAにログインしよう



Step⑤ Moodleにログインしよう



Step⑥ Office365（メール）にログインしよう





Step⑤ Moodleにログインしよう

ムードル

SOCUコンピュータ利用案内

関連システム

- UNIPA(学園生活支援システム)
- UNIPA(学園生活支援システム) スマホ版
- ② • **SOCU-Moodle (授業支援システム)**
- キャリタスUC(就職支援システム)
- Office365(メール)
- 授業アンケート ※学内のみ閲覧可能
- 図書館蔵書検索
- 大学公式ホームページ

ログイン画面 (Moodle)

ログイン

ユーザ名

先頭のアファベットは
小文字です

f122999

パスワード

.....

☐ ユーザ名を記憶する

ログイン

パスワードを忘れましたか?

アカウントを使用してログイン

Home - Mahara

SOCUアカウント・**変更後のパスワード**を入力して、
ログインしてみましょう。



Step⑤ Moodleにログインしよう

ムードル

ログイン後の画面（Moodle） ※PC版の画面

山口東京理科大学Moodle

tussoy.mrooms.net

SOCU-Moodle 日本語 (ja)

SOCU-Moodle
Sanyo-Onoda City University Moodle

Home

ナビゲーション

- Home
- ダッシュボード
- サイトページ
- マイコース
 - 薬学部
 - マニュアル（教員向け）
 - コース

システム利用不可の時間帯

0:00 ~ 3:30

この時間帯は、UNIPAからの履修情報連携処理を行っております。そのため、システムが正しく利用できないことがあります。

ようこそ 山口東京理科大学Moodleへ！

山口東京理科大学の教育支援システム（Moodle）は、インターネット経由で利用できる教育・学習環境で、通常の講義に加えてプラスα

マニュアルをご一読ください。

FAQ（学生向け）

- 学生向けマニュアル

日時：2021年2月11日(木) am 1時30分 ~ am 3時30分

内容：Open LMS 3.9 MP1 リリース

※リリースの詳細につきましては、以下のURLをご参照ください。

教員からの授業指示の確認、
講義資料ダウンロード、
課題提出、小テストなど
※利用しない授業もあります。
教員の指示に従ってください。



<オンライン授業特設ページ>

- 第4学期（11/19～）
- 第3学期（9/23～）
- 第2学期（7/6～9/5）
- 第1学期（5/11～7/3）

FAQ（教職員専用）

- 教員向けFAQ（よくある質問）
- 教員向けマニュアル
- 教員向けオンライン授業関連

オンライン申請（教職員専用）

- コース追加申請
- 複数コースの統合申請
- コースデータ移行申請

FAQ（学生向け）

- 学生向けマニュアル



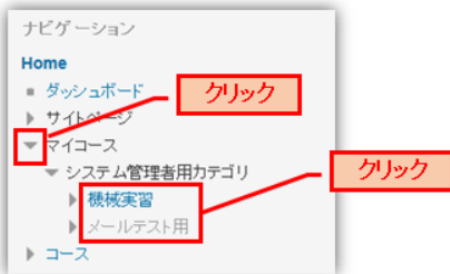
Step⑤ Moodleにログインしよう

ムードル

ログイン後の画面（Moodle） マニュアルに記載の内容をちょっとだけ説明します。

SOCU-Moodle内では、自分が履修している授業のコースのみ表示することができます。

コースを表示するには、【ナビゲーションブロック】を使用します。



①【ナビゲーションブロック】内の【マイコース】の左側の三角のマークをクリックします。

②表示されたコースの中から、表示したいコースの名前をクリックしてください。

（注意）マイコースに表示されるのはUNIPAで履修登録した翌日です。
なお、先生がMoodleを利用しない場合は表示されません。

授業の内容を確認しよう

コースには、次の内容が表示されます。



Step①～⑥まで、順番に実施してください。



Step① SOCUアカウントと初期パスワードを確認しよう



Step② パスワードを変更しよう



Step③ SOCUコンピュータ利用案内に入ろう



Step④ UNIPAにログインしよう



Step⑤ Moodleにログインしよう



Step⑥ Office365（メール）にログインしよう



Step⑥ Office365(メール)にログインしよう

オフィスさんろくご



メールアドレスは学籍番号が F122999 の場合、
f122999@ed.socu.ac.jp になります。

SOCUコンピュータ利用案内

ログイン画面 (Office365)

関連システム

- UNIPA(学園生活支援システム)
- UNIPA(学園生活支援システム) スマホ版
- SOCU-Moodle (授業支援システム)
- キャリタスUC(就職支援システム)
- ③ • Office365(メール)
- 授業アンケート ※学内のみ閲覧可能
- 図書館蔵書検索
- 大学公式ホームページ



サインイン

メールアドレス

f122999@ed.socu.ac.jp

アカウントをお持ちではない場合、作成できます。

アカウントにアクセスできない場合

次へ



← f122999@ed.socu.ac.jp

パスワード

パスワードの入力

.....

パスワードを忘れた場合

サインイン

メールアドレス・変更後のパスワードを入力して、
ログインしてみましょう。

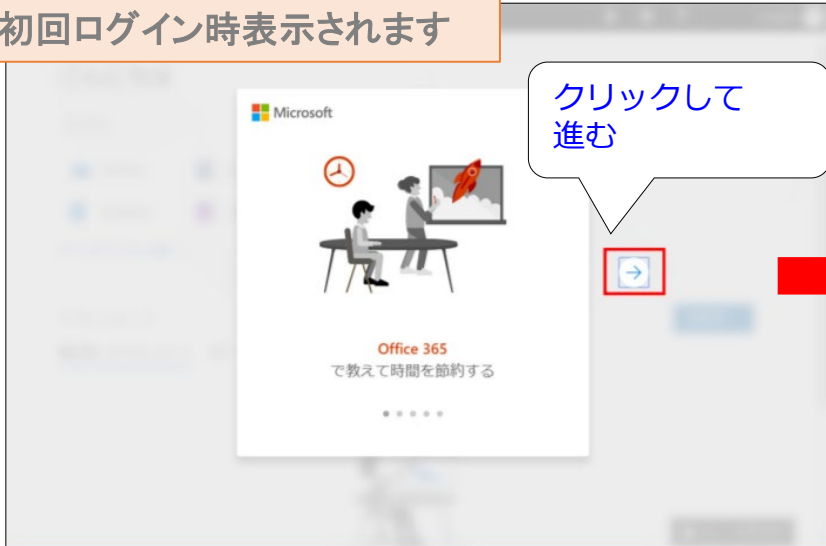
Step⑥ Office365(メール)にログインしよう

オフィスさんろくご



ログイン後の画面 (Office365) ※PC版の画面

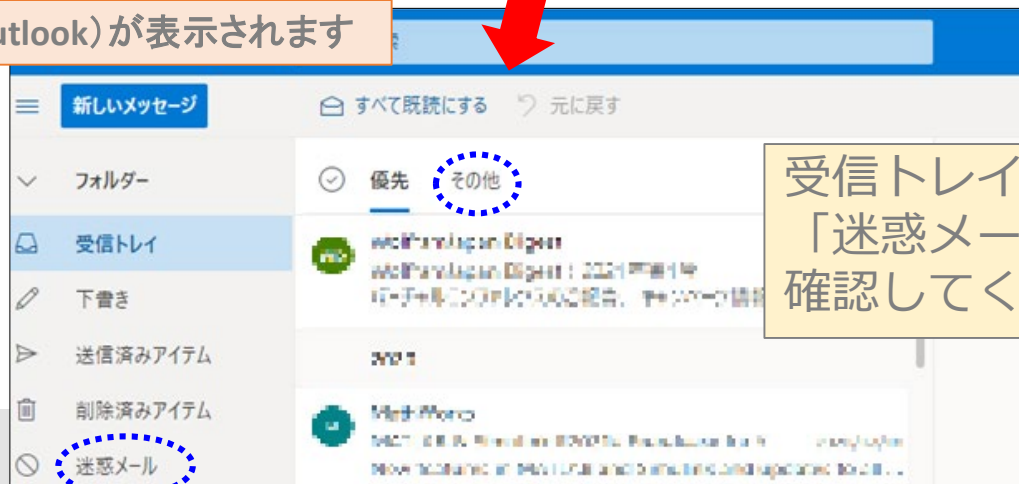
初回ログイン時表示されます



Office365のホーム画面が表示されます



メール画面 (Outlook) が表示されます



受信トレイの「その他」や「迷惑メール」も定期的に確認してください。



Step①～⑥までの問い合わせ先について



初期パスワードを紛失した、どうしてもログインできないといった場合は
3号館1階 学術情報システム課までお越しください。(平日9:00-17:00 (12:45-13:45除く))





2. オンライン授業について



一部授業はZoomによるオンラインでの実施となります。オンライン授業の参加方法などについてご説明します。

2. オンライン授業について



- オンライン授業に関する資料はMoodleの
〔オンライン授業特設ページ〕に掲載しています。

URL (2022年度)

<https://tussoy.mrooms.net/course/view.php?id=4615>



<掲載内容>

- ・事前に準備すること
- ・オンライン授業への参加方法
- ・Zoomの操作方法

など

随時更新されます。



3. よくある質問について



新入生からよくある、コンピュータ関連の質問についてご説明します。

3. よくある質問について



- 新入生からよくある質問について、SOCUコンピュータ利用案内の〔新入生向けページ〕に掲載しています。

<http://www.ed.socu.ac.jp/firstyear/>

随時更新されます。

QRコード



この後の予定（UNIPA説明会）



次は「UNIPA説明会」です。5号館1階の「コンピュータ実習室」で開催されます。



この後の予定（UNIPA説明会）


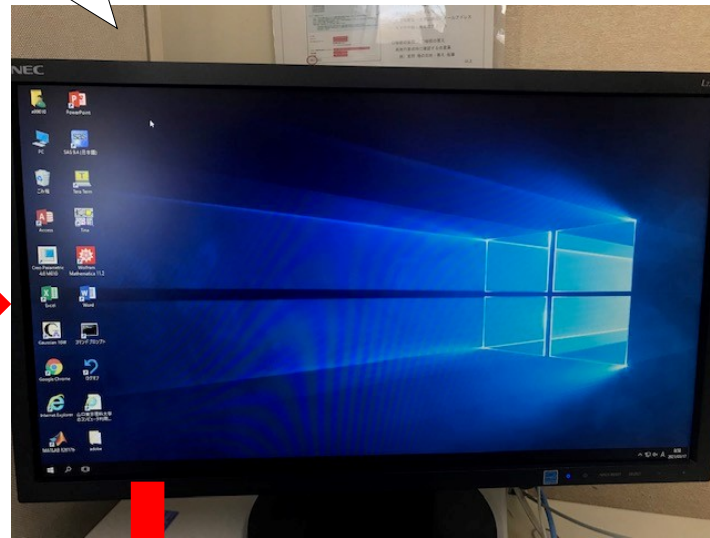
コンピュータ実習室
～PCログイン方法～



SOCUアカウントと
パスワードを入力



ログイン成功



利用を終了する時は
このアイコンを
ダブルクリック
※今日は触らない

この後の予定（UNIPA説明会）



コンピュータ利用時のお願い



パソコンを使う前に

キーボードと

マウスを除菌ティッシュで

消毒してください。



◎マスク着用



◎手指消毒



×密集・談話



×飲食

